

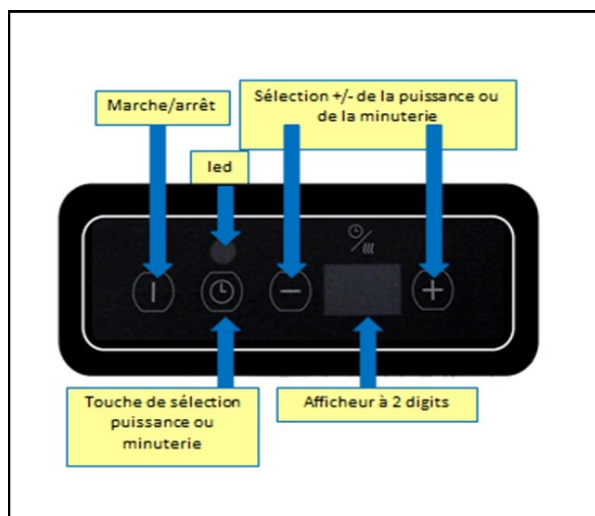
GL 3000
GL 3500

Mono foyer posable

Gamme GEOLINE



FICHE TECHNIQUE



- Puissance : 3000 ou 3500 W.
- Alimentation : 210—230V (monophasé) AC 50 ou 60Hz (+/-) 2%.
- Carter en inox type AISI 304 intégrant un dessus de cuisson en verre vitrocéramique.
- Inducteur : 220mm de diamètre.
- Bandeau de commande en verre intégrant les touches capacitives.
- Commandes : marche/arrêt, touche avec sa led de sélection puissance ou minuterie, touche de sélection (+/-) avec 20 niveaux de puissance et une minuterie jusqu'à 99 minutes, un afficheur de 2 digits.
- Afficheur : affichage des niveaux de puissance ou de la minuterie.
- Ampérage : 13A pour GL3000 et 16A pour GL3500.
- Conçu et fabriqué en France.

	GL 3000	GL 3500
Position	Puissance (W)	Puissance (W)
1	50	50
2	100	100
3	150	150
4	200	200
5	300	300
6	400	400
7	500	600
8	600	800
9	700	1000
10	800	1200
11	1000	1400
12	1200	1600
13	1400	1800
14	1600	2000
15	1800	2200
16	2000	2400
17	2200	2600
18	2400	2900
19	2700	3200
20	3000	3500

ADVENTYS

www.adventys.com



Pour faciliter le travail de vos bureaux d'études, tous nos produits sont référencés sur le logiciel de conception de cuisines professionnelles MASTERCHEF. Vous y trouverez les fichiers 3D de nos appareils de cuisson par induction que vous pouvez intégrer d'un clic dans vos projets.

GL 3000

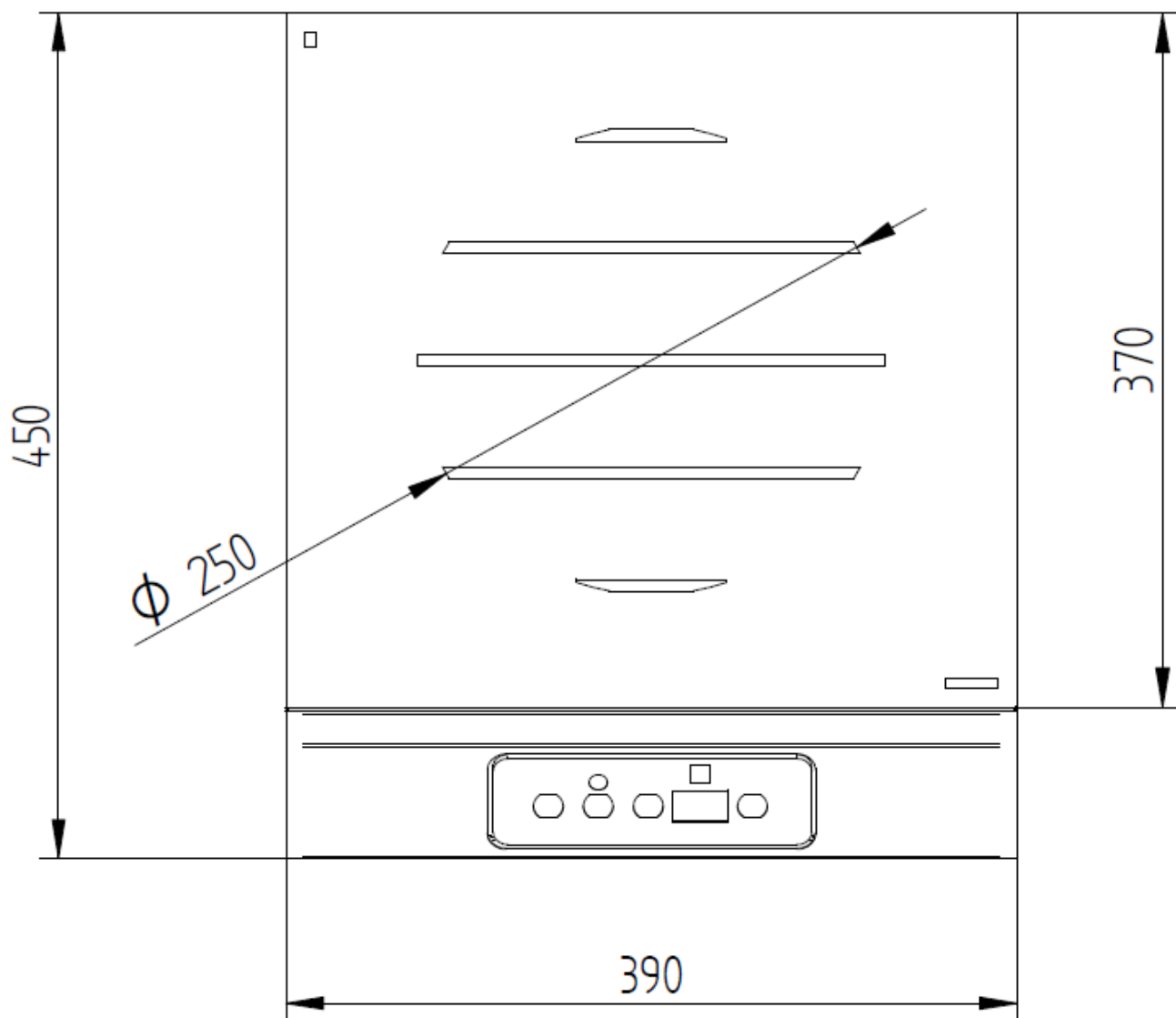
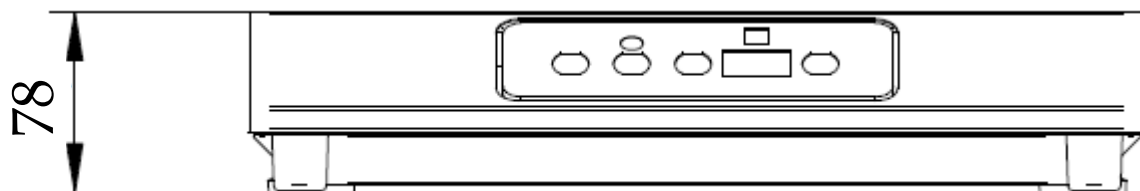
GL 3500

Mono foyer posable

Gamme GEOLINE



FICHE TECHNIQUE



www.adventys.com